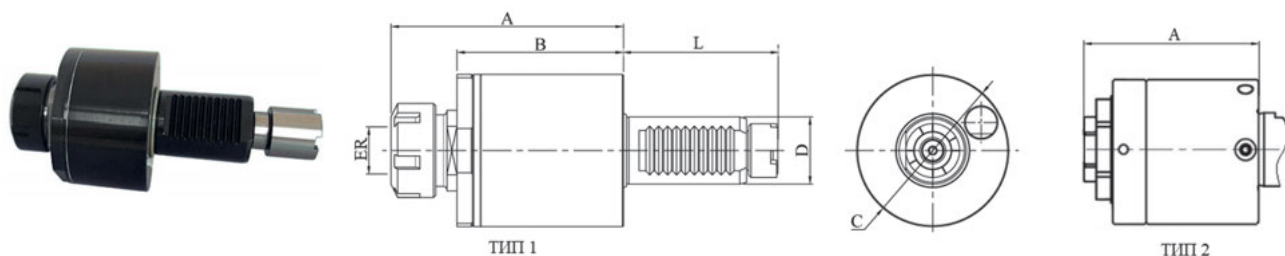


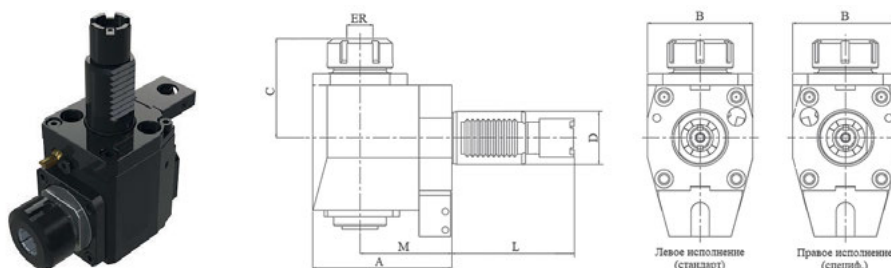
VDI ПРИВОДНЫЕ БЛОКИ OKUMA
OKUMA

VDI 30 для станков – GENOS L200, L2000-е M/MY (VDI30); LB 10/200 M/Y, LT 10/200 M/Y, ES L6M / L8M;

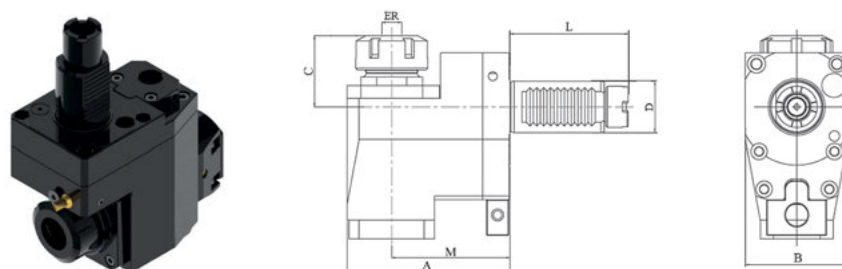
VDI 40 для станков – GENOS L300, L3000-е M/MY (VDI40), LB/LU 300/3000 M, LB 300 MW, ES L10M, L370 M;

Аксиальные приводные блоки


D (VDI)	ER	Подвод СОЖ	A	B	C	L	Макс. об/мин	Передат. число	ТИП	Код заказа	Цена, у.е. без НДС
30	ER20	Наружный	86	57	68	69	6000	1:1	1	47 06 070	по запросу
30	ER25	Наружный	87	57	68	69	6000	1:1	1	47 06 071	по запросу
30	ER25	Внутренний	104	75	68	69	6000	1:1	1	47 06 072	по запросу
40	ER32	Наружный	93	56	86	93	6000	1:1	1	47 06 074	по запросу
40	ER32	Наружный	95	84	83	93	5000	1:1	2	47 06 075	по запросу
40	ER32	Внутренний	129	84	86	93	6000	1:1	1	47 06 076	по запросу

Радиальные приводные блоки


D (VDI)	ER	Подвод СОЖ	M	A	B	C	L	Макс. об/мин	Передат. число	Исполнение	Код заказа	Цена, у.е. без НДС
30	ER25	Наружный	90	123	70	81	69	5000	1:1	Левое	47 06 080	по запросу
										Правое	47 06 081	по запросу
30	ER25	Наружный	100	130	70	83	69	5000	1:1	Левое	47 06 082	по запросу
										Правое	47 06 083	по запросу
40	ER32	Наружный	64	98	76	90	93	5000	1:1	Левое	47 06 086	по запросу
										Правое	47 06 087	по запросу
40	ER32	Наружный	70	106	80	75	93	5000	1:1	Левое	47 06 088	по запросу
40	ER32	Внутренний	64	98	76	90	93	5000	1:1	Левое	47 06 089	по запросу
40	ER32	Внутренний	70	108	76	89	93	5000	1:1	Левое	47 06 090	по запросу

Радиальные приводные блоки со смещением


D (VDI)	ER	Подвод СОЖ	M	A	B	C	L	Макс. об/мин	Передат. число	Код заказа	Цена, у.е. без НДС
30	ER25	Наружный	69	95	64	43	69	5000	1:1	47 06 092	по запросу
30	ER25	Внутренний	69	95	64	43	69	5000	1:1	47 06 093	по запросу
40	ER32	Наружный	90	124	80	43	93	5000	1:1	47 06 095	по запросу
40	ER32	Наружный	98	131	80	43	93	5000	1:1	47 06 096	по запросу