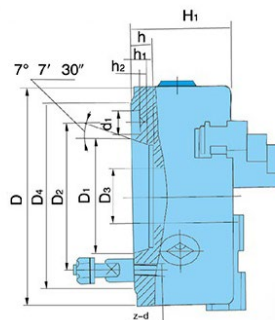
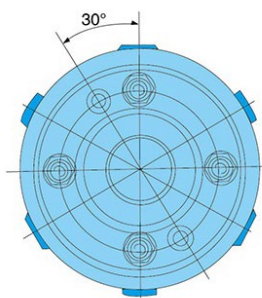


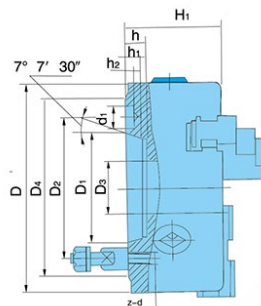
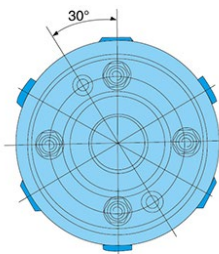
3х-кулачковые ручные токарные патроны, серия K11-C, посадка DIN55027



Чугун

Модель	D	Конус шпинделя	D1	D2	D3	D4	H1	h	h1	h2	d1	z-d	Крутящий момент, Нм	Макс. скорость, об/мин	Вес, кг	Код заказа	Цена, у.е. без НДС
K11-160/C4	160	4	63,513	85	40	112	70	13	10	6,5	14,7	3-M10	160	3600	10	4103040	195,00
K11-160/C5	160	5	82,563	104,8	40	135	73	15	12	6,5	16,3	4-M10	160	3600	10	4103041	195,00
K11-200/C5	200	5	82,563	104,8	50	135	84	15	12	6,5	16,3	4-M10	250	3000	17	4103042	279,00
K11-200/C6	200	6	106,375	133,4	65	170	84	16	13	6,5	19,5	4-M12	250	3000	17	4103043	279,00
K11-250/C5	250	5	82,563	104,8	80	135	95	15	12	6,5	16,3	4-M10	320	2400	30	4103044	368,00
K11-250/C6	250	6	106,375	133,4	80	170	95	16	13	6,5	19,5	4-M12	320	2400	30	4103045	368,00
K11-250/C8	250	8	139,719	171,4	80	220	95	18	14	8	24,2	4-M16	320	2400	30	4103046	368,00
K11-315/C6	315	6	106,375	133,4	100	170	103,5	16	13	6,5	19,5	4-M12	400	1800	51	4103047	761,00
K11-315/C8	315	8	139,719	171,4	100	220	106	18	14	8	24,2	4-M16	400	1800	51	4103048	761,00
K11-380/C8	380	8	139,719	171,4	130	220	118	18	14	8	24,2	4-M16	500	1200	79	4103049	1295,00
K11-380/C11	380	11	196,869	235	135	290	118	20	16	10	29,4	6-M20	500	1200	79	4103050	1295,00
K11-500/C11	500	11	196,869	235	190	290	135	20	16	10	29,4	6-M20	630	850	159	4103051	2258,00
K11-500/C15	500	15	285,775	330,2	210	400	135	20	17	10	35,7	6-M24	630	850	159	4103052	2258,00
K11-630/C11	630	11	196,869	235	190	290	150	20	16	10	29,4	6-M20	800	600	312	4103053	6196,00
K11-630/C15	630	15	285,775	330,2	210	400	150	21	17	10	35,7	6-M24	800	600	312	4103054	6196,00

3х-кулачковые ручные токарные патроны, серия K11-D, посадка DIN55029



Чугун

Модель	D	Конус шпинделя	D1	D2	D3	D4	H1	h	h1	z-d	Крутящий момент, Нм	Макс. скорость, об/мин	Вес, кг	Код заказа	Цена, у.е. без НДС
K11-160/D4	160	4	63,513	82,6	40	117	71	13	10	3-M10x1	160	3600	10	4103060	195,00
K11-160/D5	160	5	82,563	104,8	40	146	71	15	12	6-M12x1	160	3600	10	4103061	195,00
K11-200/D5	200	5	82,563	104,8	50	146	86	15	12	6-M12x1	250	3000	17	4103063	279,00
K11-200/D6	200	6	106,375	133,4	65	181	86	16	13	6-M16x1,5	250	3000	17	4103064	279,00
K11-250/D5	250	5	82,563	104,8	70	146	95	15	12	6-M12x1	320	2400	31	4103065	368,00
K11-250/D6	250	6	106,375	133,4	80	181	98	16	13	6-M16x1,5	320	2400	32	4103066	368,00
K11-250/D8	250	8	139,719	171,4	80	225	98	18	14	6-M20x1,5	320	2400	32	4103067	368,00
K11-315/D6	325	6	106,375	133,4	102	181	103,5	16	13	6-M16x1,5	400	1800	51	4103068	761,00
K11-315/D8	325	8	139,719	171,4	102	225	103,5	18	14	6-M20x1,5	400	1800	51	4103069	761,00
K11-380/D8	380	8	139,719	171,4	130	225	118	18	14	6-M20x1,5	500	1200	81	4103070	1295,00
K11-380/D11	380	11	196,869	235	135	298	118	20	16	6-M22x1,5	500	1200	81	4103071	1295,00
K11-500/D11	500	11	196,869	235	190	298	135	20	16	6-M22x1,5	630	850	159	4103072	2258,00
K11-500/D15	500	15	285,775	330,2	210	403	135	21	17	6-M24x1,5	630	850	159	4103073	2258,00
K11-630/D11	630	11	196,869	235	190	298	150	20	16	6-M22X1,5	800	600	312	4103074	6196,00
K11-630/D15	630	15	285,775	330,2	210	403	150	21	17	6-M24X1,5	800	600	312	4103075	6196,00